

# Informações Gerenciais do Estado do Espírito Santo



MÊS: AGOSTO 2011

**GOVERNO DO ESTADO DO ESPÍRITO SANTO**  
**SECRETARIA DE ESTADO DE GESTÃO E RECURSOS HUMANOS**  
**SUBSECRETARIA DE ESTADO DE RECURSOS HUMANOS**  
**NÚCLEO DE ESTATÍSTICA DE RECURSOS HUMANOS - NUERH**

**Governador do Estado do Espírito Santo:**  
José Renato Casagrande

**Secretário de Estado de Gestão e Recursos Humanos:**  
Heráclito Amâncio Pereira Junior

**Subsecretário de Estado de Recursos Humanos:**  
Sandra Helena Bellon

**Núcleo de Estatística de Recursos Humanos:**  
Marlene Vieira  
Claire Andrea Lyra  
Jaiany da Silva Ferreira (estagiária)  
Josana Karla Venturim Santana de Souza  
Marcelle Folha Motta de Moraes  
Manoela do Nascimento Souza  
Zaloar Gomes Pinto

# **SUMÁRIO**

Demonstrativo do Quadro de Servidores Ativos e Inativos _____	5
Valores da Folha de Pagamento _____	6
Comparativo da Evolução do Quantitativo de Servidores _____	7
Comparativo da Evolução da Folha de Pagamento _____	8
Quantitativo de Servidores do Poder Executivo Estadual – Administração Direta _____	9
Quantitativo de Servidores do Poder Executivo Estadual – Autarquias _____	10
Quantitativo de Segurados do Regime Próprio de Previdência Social – RPPS _____	11
Despesas com Servidores do Poder Executivo Estadual – Administração Direta _____	12
Despesas com Servidores do Poder Executivo Estadual – Autarquias _____	13
Despesas Pagamento Aposentadorias e Pensões do Regime Próprio de Previdência Social – RPPS _	14
Demonstrativo da Evolução de Cargos de Designação Temporária _____	15
Demonstrativo dos Gastos com Escala Especial _____	17
Demonstrativo do Custo do Auxílio Alimentação Pago na Folha de Pagamento _____	18
Demonstrativo do Quantitativo e dos Gastos com Estagiários _____	19
Distribuição do Quantitativo e das Despesas de Pessoal por Área _____	21
Demonstrativo da Contribuição Previdenciária ao RPPS _____	22

## APRESENTAÇÃO

Com a finalidade de dar publicidade aos seus atos de modo a permitir, dentre outros, planejamento, transparência e estudos sobre servidores públicos, a Secretaria de Estado de Gestão e Recursos Humanos, organiza e sistematiza, mensalmente, sob a denominação de relatório gerencial, informações pormenorizadas sobre quantitativos e gastos com pessoal. O relatório contempla dados do Poder Executivo Estadual, relativos aos servidores ativos e aos beneficiários do Regime Próprio de Previdência Social, no qual estão inseridos os aposentados e os pensionistas.

Os dados apresentados neste relatório, são obtidos das folhas de pagamento processadas pelo sistema SIARHES. Assim, pode haver divergências em relação ao quantitativo de servidores, pois aqueles afastados em licença sem vencimentos ou cedidos sem ônus para o Poder Executivo, não estão contemplados.

Nos quadros de informações sobre servidores ativos e contribuições previdenciárias, na parte referente às despesas de pessoal, constam os dados dos servidores estatutários e dos celetistas, e dados do complemento previdenciário. Esse complemento, representa o dispêndio do Governo para completar as despesas com o pagamento dos aposentados e pensionistas do Regime Próprio de Previdência, após apurada a arrecadação previdenciária do Fundo Financeiro, constituída pelas parcelas, de contribuição do servidor e de responsabilidade do Estado (encargo patronal).

As informações do relatório têm característica pontual – dados da competência – e demonstram a composição da folha de pagamento quanto: às diversas categorias que a compõem e a vinculação ao regime previdenciário; o tipo de vínculo dos servidores para com o poder público – permanente ou transitório; a sua especificidade – civil ou militar; dentre outros. Em algumas das informações, são apresentados demonstrativos de seu comportamento ao longo dos últimos doze meses.

Os dados são coletados a partir das folhas de pagamento e expressam, nos quantitativos, o número de vínculos públicos e não o número de servidores, pois, há casos de acumulação legal. Assim, um mesmo servidor, detentor de dois cargos legalmente acumuláveis, é computado como dois vínculos. Quanto às despesas, nelas estão englobados, além das remunerações mensais regulares, pagamentos de: 13º vencimento, ocorridos no mês; abono férias e diferenças atrasadas, tanto de vantagens pessoais quanto de promoções.

As oscilações regularmente verificadas, ora para mais ora para menos, decorrem, no caso dos quantitativos, das variações nas contratações e desligamentos de servidores temporários e comissionados e das aposentadorias; e, na questão das despesas, decorrem dos pagamentos variáveis, citados no parágrafo anterior e dos vencimentos dos novos nomeados. Em agosto/2011, o aumento no quantitativo de servidores deve-se basicamente aos novos contratos de designados temporários, além de novas nomeações em diversas autarquias. No total das despesas do mês de agosto/2011, da Administração Direta e Indireta, a folha de pagamento apresentou uma redução, comparada ao mês anterior. Os principais fatores para tal decréscimo decorreram do pagamento no mês de **Julho/2011**, de indenização para aquisição de fardamento aos Policiais Militares e Corpo de Bombeiro, pagamento de indenização para aquisição de uniforme aos Agentes de Escolta e Agentes Penitenciários, além do pagamento de folhas complementares referentes ao Bônus Desempenho do Magistério, e uma folha relativa a direitos pendentes de servidores – hoje aposentados – enquanto encontravam-se em atividade.

**QUADRO INFORMAÇÕES SOBRE QUANTITATIVO E PAGAMENTO DE SERVIDORES  
ATIVOS, APOSENTADOS E DE PENSIONISTAS DO PODER EXECUTIVO**

**AGOSTO/11**

**INFORMAÇÕES  
SERVIDORES  
ATIVOS E  
CONTRIBUIÇÕES  
PREVIDENCIÁRIAS**

ESTATUTÁRIOS/CELETISTAS ATIVOS	32.185	121.676.987,32
COMISSIONADO ATIVOS	3.492	9.281.996,86
DTs	20.662	36.247.929,65
PENSÕES ESPECIAIS	261	655.987,25
COMP. APOSENTADORIA	1.074	4.209.487,90
ENC. SOCIAL PATRONAL		32.108.933,07
CONTRIBUIÇÃO COMPL. FUNPES		69.711.409,53
<b>TOTAL</b>	<b>57.674</b>	<b>273.892.731,58</b>
ESTAGIÁRIOS/MÉDICOS RESIDENTES	3.360	1.631.129,61
AUXÍLIO ALIMENTAÇÃO	19.499	3.069.703,15

**INFORMAÇÕES  
FOLHAS  
PAGAMENTO  
APOSENTADOS E  
PENSIONISTAS  
DO RPPS**

APOSENTADOS	24.829	77.704.970,35
PENSIONISTAS	4.516	19.931.663,36
ENC. SOCIAL PATRONAL		-
<b>TOTAL</b>	<b>29.345</b>	<b>97.636.633,71</b>

## DESPESAS COM PESSOAL AGOSTO 2011

### PODER EXECUTIVO - ADM. DIRETA E AUTARQUIAS - ATIVOS E INATIVOS

	VALOR DA FOLHA	PERCENTUAL
Ativos	199.315.846,90	72,77
Complementação Aposentadoria - CLT (1)	4.209.487,90	1,54
Pensões Especiais	655.987,25	0,24
Contribuição Complementar ao FUNPES	69.711.409,53	25,45
	<b>273.892.731,58</b>	<b>100,00</b>

Fonte: Relatórios SIARHES - Administração Direta e Autarquias.

Nota:

(1) - Compreende complementações concedidas pelas Leis nºs 4.511/91, 4.565/91 e 5.567/98.

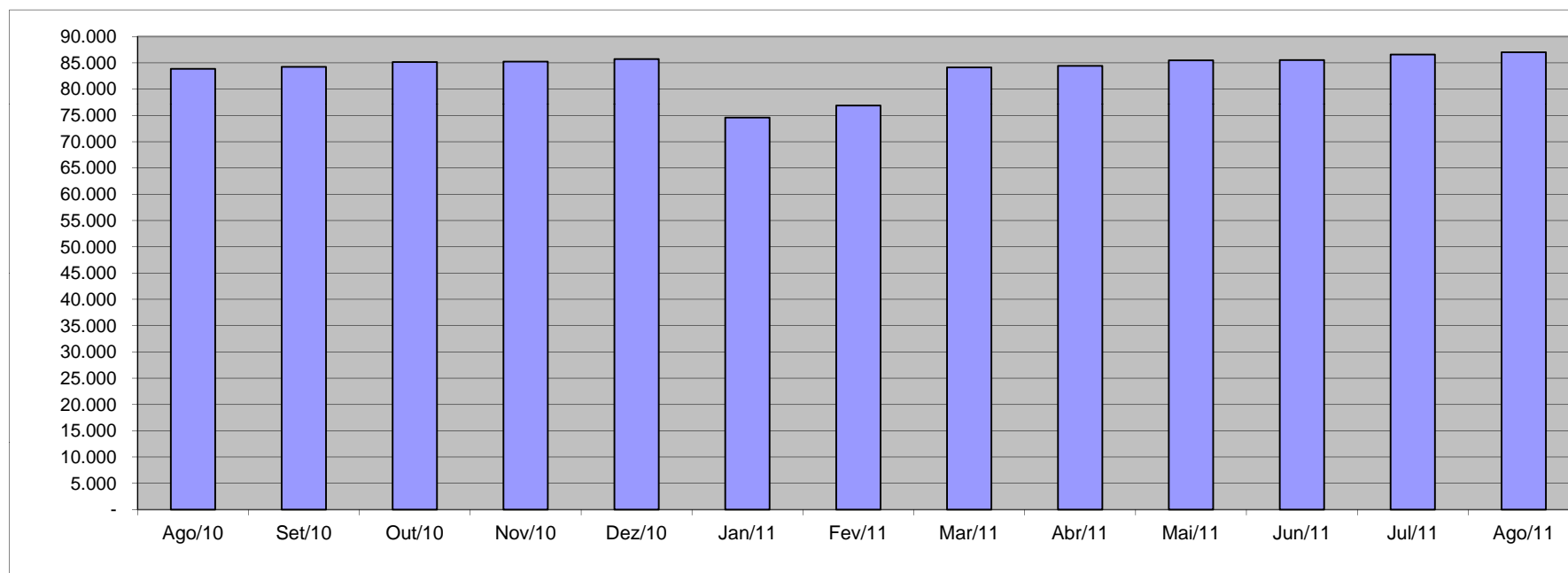
### PAGAMENTO DOS BENEFICIÁRIOS DO REGIME PRÓPRIO DE PREVIDÊNCIA SOCIAL - RPPS

	VALOR DA FOLHA	PERCENTUAL
Aposentados	77.704.970,35	79,59
Pensionistas	19.931.663,36	20,41
	<b>97.636.633,71</b>	<b>100,00</b>

Fonte: Relatórios SIARHES - Administração Direta e Autarquias.

### QUANTITATIVO SERVIDORES - ATIVOS DO PODER EXECUTIVO E APOSENTADOS E PENSIONISTAS DO RPPS

<b>Ago/10</b>	<b>Set/10</b>	<b>Out/10</b>	<b>Nov/10</b>	<b>Dez/10</b>	<b>Jan/11</b>	<b>Fev/11</b>	<b>Mar/11</b>	<b>Abr/11</b>	<b>Mai/11</b>	<b>Jun/11</b>	<b>Jul/11</b>	<b>Ago/11</b>
83.861	84.239	85.150	85.241	85.721	74.588	76.879	84.128	84.430	85.468	85.525	86.588	87.019

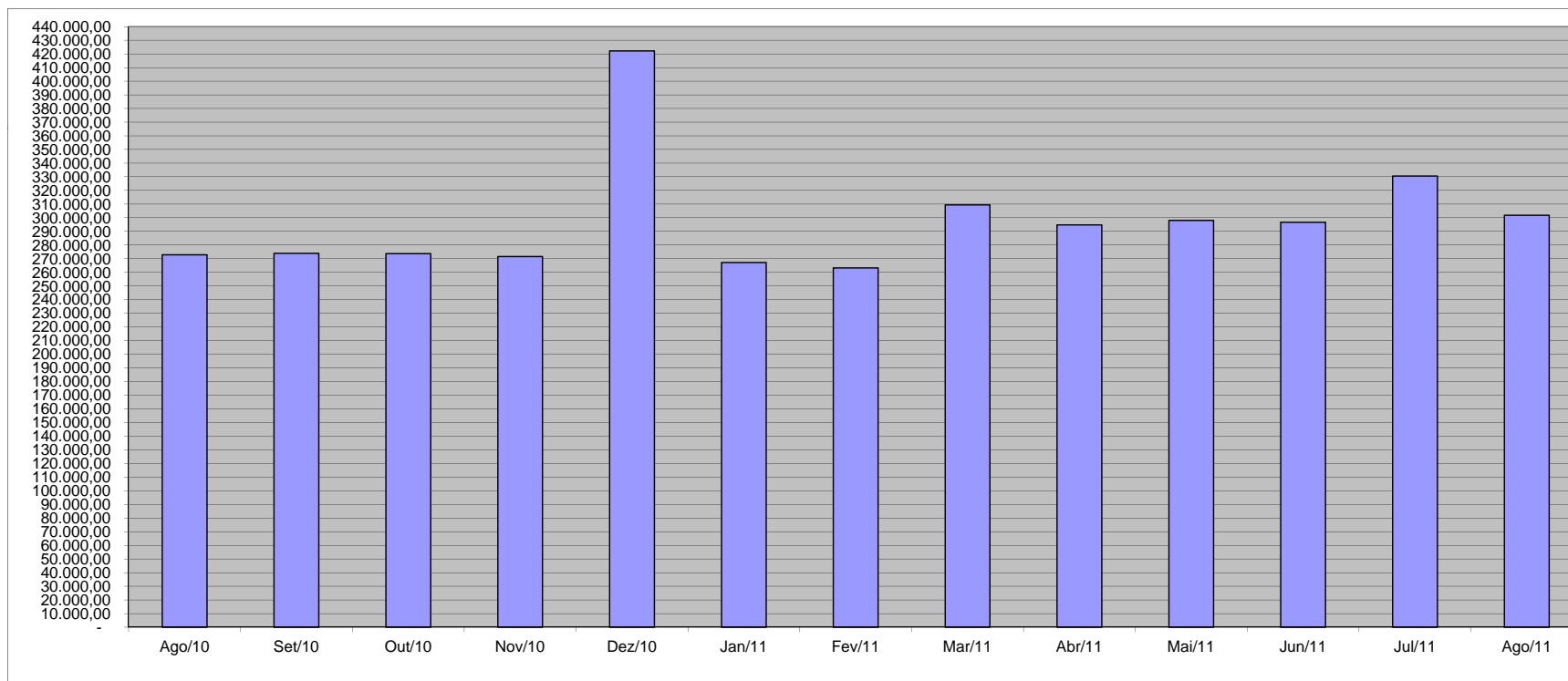


Fonte: Relatórios SIARHES - Administração Direta e Autarquias.

### VALOR DAS FOLHAS DE PAGAMENTO - ATIVOS DO PODER EXECUTIVO E APOSENTADOS E PENSIONISTAS DO RPPS (1)

Ago/10	Set/10	Out/10	Nov/10	Dez/10	Jan/11	Fev/11	Mar/11	Abr/11	Mai/11	Jun/11	Jul/11	Ago/11
272.879,99	273.845,27	273.643,08	271.514,33	422.202,45	267.166,75	263.204,13	309.366,36	294.709,88	298.059,88	296.687,79	330.568,86	301.817,96

Em R\$1.000,00



Fonte: Relatórios SIARHES - Administração Direta e Autarquias.

Nota:

(1) - O valor das folhas de pagamento refere-se ao somatório das folhas dos servidores ativos e dos aposentados e pensionistas e não, às despesas com o pagamento dos servidores, visto que, no pagamento da folha dos aposentados deduz-se a parcela previdenciária dos servidores vinculados ao regime próprio de previdência - fundo financeiro.



**QUANTITATIVO DE SERVIDORES ATIVOS DO PODER EXECUTIVO ESTADUAL - ADM. DIRETA**

**AGOSTO/2011**

	ÓRGÃOS	EFETIVOS/CLT - ATIVOS			COMISSIONADOS ATIVOS	COMPL. APOS.(1)	DT'S - ATIVOS			TOTAL GERAL		
		VENCIMENTO	SUBSÍDIO	SUB-TOTAL		CLT	VENCIMENTO	SUBSÍDIO	SUB-TOTAL	VENCIMENTO	SUBSÍDIO	TOTAL
ADMINISTRAÇÃO DIRETA	SECONT/AGE	-	69	69	38	-	-	-	-	38	69	107
	APE	2	4	6	20	-	-	-	-	22	4	26
	CASA CIVIL	6	1	7	56	-	-	-	-	62	1	63
	CASA MILITAR	-	5	5	12	-	-	-	-	12	5	17
	CBMES	162	983	1.145	3	-	-	-	-	165	983	1.148
	SECT	-	5	5	18	-	-	-	-	18	5	23
	DEFENSORIA PÚBLICA	2	179	181	18	2	-	-	-	22	179	201
	PGE	-	104	104	121	-	5	-	5	126	104	230
	POLÍCIA CIVIL	371	1.599	1.970	1	9	-	-	-	381	1.599	1.980
	POL. MILITAR	1.338	6.276	7.614	-	-	-	-	-	1.338	6.276	7.614
	POL. MILITAR-HPM	231	247	478	-	-	-	-	-	231	247	478
	SEAG	2	19	21	56	-	-	-	-	58	19	77
	SEAMA	-	2	2	19	-	-	-	-	19	2	21
	SECULT	57	62	119	63	-	-	-	-	120	62	182
	SECOM	-	5	5	25	-	-	-	-	25	5	30
	SEDETUR/SEDES	-	2	2	39	-	-	-	-	39	2	41
	SETUR	2	11	13	20	-	-	-	-	22	11	33
	SEDIT/SETOP	1	3	4	49	-	-	-	-	50	3	53
	SEDU	1.835	7.748	9.583	168	44	2.841	11.931	14.772	4.888	19.679	24.567
	SEDURB	1	5	6	42	-	-	-	-	43	5	48
	SEFAZ	30	533	563	142	-	-	-	-	172	533	705
	SEG	11	7	18	166	-	-	-	-	177	7	184
	SEJUS	43	1.138	1.181	547	-	-	1.522	1.522	590	2.660	3.250
	SEP	3	14	17	68	-	-	-	-	71	14	85
	SEGER	24	82	106	135	19	-	-	-	178	82	260
	SEGER - Pensões Especiais (2)	261	-	261	-	-	-	-	-	261	-	261
	SEGER - Prev. Complementar	-	-	-	-	54	-	-	-	54	-	54
	SESA	6.026	132	6.158	332	127	3.069	-	3.069	9.554	132	9.686
	SESP	-	18	18	99	-	-	-	-	99	18	117
	SESPORT	6	9	15	26	-	6	-	6	38	9	47
	SEASTDH/SETADES	8	24	32	114	-	-	-	-	122	24	146
	VICE GOVERNADORIA	-	-	-	20	-	-	-	-	20	-	20
	<b>Sub-Total</b>	<b>10.422</b>	<b>19.286</b>	<b>29.708</b>	<b>2.417</b>	<b>255</b>	<b>5.921</b>	<b>13.453</b>	<b>19.374</b>	<b>19.015</b>	<b>32.739</b>	<b>51.754</b>

Fonte: Relatórios SIARHES - Administração Direta e Autarquias.

Notas:

(1) - O quantitativo refere-se exclusivamente àqueles servidores/pensionistas que receberam complementação nesta competência e não aos que têm o direito. Por essa razão, na hipótese de ocorrer alteração na remuneração dos servidores ativos, poderá haver alteração nestes quantitativos.

(2) - Refere-se aos Pensionistas - Pensão Especial a cargo da SEGER.

**QUANTITATIVO DE SERVIDORES ATIVOS DO PODER EXECUTIVO ESTADUAL - ADM. INDIRETA - AUTARQUIAS**  
**AGOSTO/2011**

AUTARQUIAS	ÓRGÃOS	EFETIVOS/CLT - ATIVOS			COMISSIONADOS ATIVOS	COMPL. APOS.(1) CLT	DT'S - ATIVOS			TOTAL GERAL		
		VENCIMENTO	SUBSIDIO	SUB-TOTAL			VENCIMENTO	SUBSIDIO	SUB-TOTAL	VENCIMENTO	SUBSIDIO	TOTAL
	ADERES	-	-	-	23	-	-	-	-	23	-	23
	DER/ES	301	-	301	46	594	-	-	-	941	-	941
	FAMES	4	34	38	42	5	-	70	70	51	104	155
	FAPES	-	-	-	36	-	-	-	-	36	-	36
	ESESP	-	-	-	23	-	-	-	-	23	-	23
	IASES	59	155	214	132	22	-	1.031	1.031	213	1.186	1.399
	IEMA	11	272	283	38	-	-	-	-	49	272	321
	IJSN	25	87	112	41	11	-	-	-	77	87	164
	IDAF	112	287	399	5	7	187	-	187	311	287	598
	INCAPER	216	272	488	5	110	-	-	-	331	272	603
	IOPEs	48	-	48	21	-	-	-	-	69	-	69
	PROCON	-	-	-	58	-	-	-	-	58	-	58
	RTV-ES	113	-	113	27	10	-	-	-	150	-	150
	ASPE (2)	-	-	-	14	-	-	-	-	14	-	14
	DETRAN (2)	187	31	218	385	7	-	-	-	579	31	610
	DIO (2)	44	21	65	26	53	-	-	-	123	21	144
	IPAJM (2)	56	82	138	34	-	-	-	-	90	82	172
	JUCEES (2)	22	45	67	28	-	-	-	-	50	45	95
	IPEM (2)	-	28	28	23	-	-	-	-	23	28	51
	PRODEST	220	-	220	11	-	-	-	-	231	-	231
	SUPPIN (2)	1	-	1	27	-	-	-	-	28	-	28
	IDURB	-	-	-	18	-	-	-	-	18	-	18
ARSI	-	5	5	12	-	-	-	-	12	5	17	
Sub-Total		1.419	1.319	2.738	1.075	819	187	1.101	1.288	3.500	2.420	5.920

<b>TOTAL DA DIRETA</b>	<b>10.422</b>	<b>19.286</b>	<b>29.708</b>	<b>2.417</b>	<b>255</b>	<b>5.921</b>	<b>13.453</b>	<b>19.374</b>	<b>19.015</b>	<b>32.739</b>	<b>51.754</b>
<b>TOTAL DA INDIRETA</b>	<b>1.419</b>	<b>1.319</b>	<b>2.738</b>	<b>1.075</b>	<b>819</b>	<b>187</b>	<b>1.101</b>	<b>1.288</b>	<b>3.500</b>	<b>2.420</b>	<b>5.920</b>
<b>TOTAL GERAL</b>	<b>11.841</b>	<b>20.605</b>	<b>32.446</b>	<b>3.492</b>	<b>1.074</b>	<b>6.108</b>	<b>14.554</b>	<b>20.662</b>	<b>22.515</b>	<b>35.159</b>	<b>57.674</b>

<b>ESTAGIÁRIOS</b>											<b>3.360</b>
--------------------	--	--	--	--	--	--	--	--	--	--	--------------

Fonte: Relatórios SIARHES - Administração Direta e Autarquias.

Notas:

(1) - O quantitativo refere-se exclusivamente àqueles servidores/pensionistas que receberam complementação nesta competência e não aos que têm o direito. Por essa razão, na hipótese de ocorrer alteração na remuneração dos servidores ativos, poderá haver alteração nestes quantitativos.

(2) - Órgãos sem recursos do Tesouro para pagar pessoal.

**QUANTITATIVO DE SEGURADOS PAGOS, PELO REGIME PRÓPRIO DE PREVIDÊNCIA SOCIAL - RPPS - PODER EXECUTIVO  
AGOSTO/2011**

	ÓRGÃOS	APOSENTADOS			PENSÕES			TOTAL GERAL		
		VENCIMENTO	SUBSÍDIO	SUB-TOTAL	VENCIMENTO	SUBSÍDIO	SUB-TOTAL	VENCIMENTO	SUBSÍDIO	TOTAL
<b>ADMINISTRAÇÃO DIRETA</b>	SECONT/AGE	3	2	5	1	1	2	4	3	7
	APE	6	3	9	-	-	-	6	3	9
	CASA CIVIL	36	13	49	5	-	5	41	13	54
	CASA MILITAR	9	2	11	6	-	6	15	2	17
	CBMES	20	126	146	2	28	30	22	154	176
	SECT	-	-	-	1	-	1	1	-	1
	DEFENSORIA PÚBLICA	22	39	61	6	-	6	28	39	67
	PGE	17	33	50	3	11	14	20	44	64
	POLÍCIA CIVIL	270	436	706	219	151	370	489	587	1.076
	POL. MILITAR	442	3.027	3.469	169	1.411	1.580	611	4.438	5.049
	POL. MILITAR -HPM	4	4	8	1	-	1	5	4	9
	SEAG	57	42	99	41	2	43	98	44	142
	SEAMA	-	1	1	-	-	-	-	1	1
	SECULT	32	13	45	6	-	6	38	13	51
	SECOM	3	5	8	3	-	3	6	5	11
	SEDETUR/SEDES	-	-	-	-	-	-	-	-	-
	SETUR	-	-	-	2	-	2	2	-	2
	SEDIT/SETOP	11	6	17	1	-	1	12	6	18
	SEDU	11.290	5.308	16.598	733	289	1.022	12.023	5.597	17.620
	SEDURB	-	-	-	-	-	-	-	-	-
	SEFAZ	171	600	771	122	414	536	293	1.014	1.307
	SEG	14	5	19	3	-	3	17	5	22
	SEJUS	96	91	187	27	2	29	123	93	216
	SEP	-	-	-	12	-	12	12	-	12
	SEGER	120	74	194	277	16	293	397	90	487
	SESA	1.531	99	1.630	360	4	364	1.891	103	1.994
	SESP	19	21	40	35	21	56	54	42	96
	SESPORT	3	-	3	-	-	-	3	-	3
	SEASTDH/SETADES	25	28	53	3	-	3	28	28	56
	VICE GOVERNADORIA	2	3	5	-	-	-	2	3	5
	<b>Total</b>	<b>14.203</b>	<b>9.981</b>	<b>24.184</b>	<b>2.038</b>	<b>2.350</b>	<b>4.388</b>	<b>16.241</b>	<b>12.331</b>	<b>28.572</b>

	ÓRGÃOS	APOSENTADOS			PENSÕES			TOTAL GERAL		
		VENCIMENTO	SUBSÍDIO	SUB-TOTAL	VENCIMENTO	SUBSÍDIO	SUB-TOTAL	VENCIMENTO	SUBSÍDIO	TOTAL
<b>AUTARQUIAS</b>	ADERES	-	-	-	-	-	-	-	-	-
	DER/ES	65	-	65	25	-	25	90	-	90
	FAMES	3	11	14	1	-	1	4	11	15
	FAPES	-	-	-	-	-	-	-	-	-
	ESESP	-	-	-	-	-	-	-	-	-
	IASES	75	21	96	9	-	9	84	21	105
	IEMA	2	-	2	-	-	-	2	-	2
	IUSN	17	29	46	6	-	6	23	29	52
	IDAF	47	13	60	16	2	18	63	15	78
	INCAPER	108	49	157	20	4	24	128	53	181
	IOPEs	-	-	-	-	-	-	-	-	-
	PROCON	-	-	-	-	-	-	-	-	-
	RTV-ES	22	-	22	21	-	21	43	-	43
	ASPE	-	-	-	-	-	-	-	-	-
	DETRAN	94	-	94	5	-	5	99	-	99
	DIO	23	-	23	8	-	8	31	-	31
	IPAJM	50	-	50	8	-	8	58	-	58
	JUCEES	15	-	15	3	-	3	18	-	18
	IPEM	-	-	-	-	-	-	-	-	-
	PRODEST	-	-	-	-	-	-	-	-	-
	SUPPIN	1	-	1	-	-	-	1	-	1
	IDURB	-	-	-	-	-	-	-	-	-
	ARSI	-	-	-	-	-	-	-	-	-
	<b>Total</b>	<b>522</b>	<b>123</b>	<b>645</b>	<b>122</b>	<b>6</b>	<b>128</b>	<b>644</b>	<b>129</b>	<b>773</b>

**TOTAL SERVIDORES: APOSENTADOS EFETIVOS E PENSÕES**

**29.345**

Fonte: Relatórios SIARHES - Administração Direta e Autarquias.

**DESPESAS COM PAGAMENTO DE SERVIDORES DO PODER EXECUTIVO ESTADUAL - ADM. DIRETA**  
**ATIVOS, APOSENTADOS E PENSIONISTAS**  
**AGOSTO/2011**

Em: R\$ 1,00

	ÓRGÃOS	EFETIVOS/CLT	COMISSIONADOS ATIVOS	COMPL. APOS.	DT'S	ENCARGOS PATRONAIS			TOTAL ATIVOS	CONTRIB. COMPL. FUNPES	DESPESA TOTAL
		ATIVOS		CLT	ATIVOS	INSS/FGTS	IPAJM	OUTROS REGIMES			
ADMINISTRAÇÃO DIRETA	SECONT/AGE	653.837,84	110.460,85	-	-	21.365,14	129.741,98	349,41	915.755,22	(83.849,49)	831.905,73
	APE	15.303,76	39.460,23	-	-	8.867,27	3.012,26	-	66.643,52	15.374,77	82.018,29
	CASA CIVIL	53.849,22	98.586,47	-	-	21.897,66	9.099,29	-	183.432,64	228.979,62	412.412,26
	CASA MILITAR	59.222,86	38.157,88	-	-	8.381,17	8.921,56	-	114.683,47	35.105,80	149.789,27
	CBMES	4.438.297,36	7.284,73	-	-	977,54	744.609,04	-	5.191.168,67	323.714,40	5.514.883,07
	SECT	22.444,77	50.756,10	-	-	6.167,16	3.859,40	-	83.227,43	11.839,72	95.067,15
	DEFENSORIA PÚBLICA	1.605.914,27	20.999,30	14.252,98	-	7.618,20	330.138,70	-	1.978.923,45	360.882,80	2.339.806,25
	PGE	1.995.122,04	201.196,47	-	10.835,10	43.506,35	414.907,04	-	2.665.567,00	521.306,36	3.186.873,36
	POLÍCIA CIVIL	14.858.636,69	2.528,20	26.127,83	-	567,88	2.683.347,78	-	17.571.208,38	3.067.297,63	20.638.506,01
	POL. MILITAR	29.476.749,20	-	-	-	14.013,84	5.047.540,71	-	34.538.303,75	19.954.108,32	54.492.412,07
	POL. MILITAR -HPM	2.263.616,88	-	-	-	-	381.745,94	-	2.645.362,82	(556.421,85)	2.088.940,97
	SEAG	82.580,76	127.827,49	-	-	23.166,46	14.580,28	-	248.154,99	330.076,09	578.231,08
	SEAMA	7.164,37	61.457,12	-	-	15.284,85	1.576,16	-	85.482,50	2.879,19	88.361,69
	SECULT	312.432,62	183.876,47	-	-	1.993,64	83.419,25	-	581.721,98	33.553,67	615.275,65
	SECOM	14.936,62	111.797,25	-	-	23.021,85	3.709,16	-	153.464,88	11.410,32	164.875,20
	SEDETUR/SEDES	14.083,55	148.432,48	-	-	30.933,77	2.996,48	-	196.446,28	(1.713,72)	194.732,56
	SETUR	41.101,14	73.861,11	-	-	11.535,08	8.979,70	-	135.477,03	(2.123,25)	133.353,78
	SEDIT/SETOP	16.721,42	157.778,38	-	-	26.828,98	4.583,88	-	205.912,66	80.483,59	286.396,25
	SEDU	23.766.677,35	407.999,84	15.153,67	23.298.731,16	4.808.798,30	5.168.509,16	303,44	57.466.172,92	28.599.231,08	86.065.404,00
	SEDURB	24.178,32	144.002,87	-	-	24.057,68	5.083,16	-	197.322,03	(1.920,78)	195.401,25
	SEFAZ	7.345.787,20	377.235,04	-	-	64.405,51	1.521.705,95	-	9.309.133,70	13.249.745,38	22.558.879,08
	SEG	76.406,07	599.093,16	-	-	112.521,55	19.874,50	212,48	808.107,76	24.832,18	832.939,94
	SEJUS	3.066.870,46	1.058.798,29	-	3.592.849,21	963.479,73	645.172,69	1.638,51	9.328.808,89	295.024,55	9.623.833,44
	SEP	98.791,74	188.187,87	-	-	37.247,10	17.598,30	-	341.825,01	22.620,71	364.445,72
	SEGER	414.726,57	341.615,08	6.665,70	-	59.735,94	79.163,86	541,20	902.448,35	1.038.453,86	1.940.902,21
	SEGER - Pensões Especiais (1)	655.987,25	-	-	-	-	-	-	655.987,25	-	655.987,25
	SEGER - Prev. Complementar	-	-	242.449,65	-	-	-	-	242.449,65	-	242.449,65
	SESA	18.709.346,25	1.297.697,57	118.743,73	6.840.255,15	1.684.868,26	3.024.623,84	-	31.675.534,80	506.252,71	32.181.787,51
	SESP	146.013,08	314.593,29	-	-	58.858,50	31.874,96	-	551.339,83	366.339,36	917.679,19
	SESPORT	51.671,50	85.062,13	-	5.697,00	17.856,41	7.831,52	-	168.118,56	(2.373,24)	165.745,32
	SEASTDH/SETADES	73.872,25	278.159,90	-	-	57.781,31	15.184,02	-	424.997,48	112.654,32	537.651,80
	VICE GOVERNADORIA	0,00	66.420,12	-	-	14.703,25	-	-	81.123,37	5.546,09	86.669,46
	<b>Sub-Total</b>	<b>110.362.343,41</b>	<b>6.593.325,69</b>	<b>423.393,55</b>	<b>33.748.367,62</b>	<b>8.170.440,38</b>	<b>20.413.390,57</b>	<b>3.045,04</b>	<b>179.714.306,26</b>	<b>68.549.310,20</b>	<b>248.263.616,46</b>

Fonte: Relatórios SIARHES - Administração Direta e Autarquias.

Notas:

(1) - Refere-se aos Pensionistas - Pensão Especial a cargo da SEGER.

**DESPESAS COM PAGAMENTO DE SERVIDORES DO PODER EXECUTIVO ESTADUAL - ADM. INDIRETA - AUTARQUIAS**  
**ATIVOS, APOSENTADOS E PENSIONISTAS**  
**AGOSTO/2011**

Em: R\$ 1,00

	ÓRGÃOS	EFETIVOS/CLT	COMISSIONADOS ATIVOS	COMPL. APOS.	DT'S	ENCARGOS PATRONAIS			TOTAL ATIVOS	CONTRIB. COMPL. FUNPES	DESPESA TOTAL
		ATIVOS		CLT	ATIVOS	INSS/FGTS	IPAJM	OUTROS REGIMES			
<b>AUTARQUIAS</b>	ADERES	-	84.442,01	-	-	17.395,77	-	-	101.837,78	-	101.837,78
	DER/ES	1.447.427,90	109.182,52	3.138.153,02	-	22.656,85	298.770,50	-	5.016.190,79	<b>22.570,99</b>	5.038.761,78
	FAMES	109.512,26	60.122,17	26.521,09	208.564,06	52.325,48	23.293,80	-	480.338,86	<b>46.688,86</b>	527.027,72
	FAPES	-	116.522,88	-	-	20.027,28	136,22	-	136.686,38	<b>(204,33)</b>	136.482,05
	ESESP	-	85.508,33	-	-	9.186,84	3.846,98	-	98.542,15	<b>(5.770,47)</b>	92.771,68
	IASES	494.829,74	494.173,90	10.096,48	1.968.731,18	489.187,02	108.385,84	-	3.565.404,16	<b>176.517,15</b>	3.741.921,31
	HEMA	1.178.193,35	61.586,10	-	-	17.628,71	239.103,14	-	1.496.511,30	<b>(3.423,51)</b>	1.493.087,79
	IJSN	652.424,50	141.730,31	39.137,40	-	26.655,28	128.037,90	-	987.985,39	<b>70.672,85</b>	1.058.658,24
	IDAF	1.662.634,96	17.871,80	8.550,34	322.266,79	55.886,28	354.089,86	-	2.421.300,03	<b>107.214,69</b>	2.528.514,72
	INCAPER	2.066.705,99	20.223,77	341.088,85	-	5.554,30	424.920,50	-	2.858.493,41	<b>173.775,27</b>	3.032.268,68
	IOPEs	181.159,21	62.094,01	-	-	10.470,48	31.460,16	-	285.183,86	<b>(1.721,25)</b>	283.462,61
	PROCON	-	110.698,03	-	-	25.434,46	-	-	136.132,49	-	136.132,49
	RTV-ES	414.953,40	87.497,12	16.435,45	-	33.164,62	72.598,58	-	624.649,17	<b>5.699,48</b>	630.348,65
	ASPE (1)	-	46.346,51	-	-	8.548,25	2.100,64	-	56.995,40	-	56.995,40
	DETRAN (1)	1.340.745,14	594.790,08	12.026,63	-	163.234,25	213.787,82	-	2.324.583,92	<b>110.159,84</b>	2.434.743,76
	DIO (1)	229.716,95	76.087,10	194.085,09	-	17.304,74	46.991,28	-	564.185,16	<b>93.562,54</b>	657.747,70
	IPAJM (1)	753.928,82	139.234,87	-	-	26.713,50	133.079,87	-	1.052.957,06	<b>342.135,87</b>	1.395.092,93
	JUCEES (1)	314.095,05	70.889,84	-	-	32.609,48	46.804,64	-	464.399,01	<b>48.150,17</b>	512.549,18
	IPEM (1)	87.786,15	65.589,25	-	-	14.882,70	19.316,36	-	187.574,46	<b>(28.974,54)</b>	158.599,92
	PRODEST	1.026.312,46	30.109,08	-	-	280.556,66	-	-	1.336.978,20	-	1.336.978,20
	SUPPIN (1)	989,18	91.278,01	-	-	18.494,99	203,42	-	110.965,60	<b>5.045,71</b>	116.011,31
	IDURB	-	75.712,81	-	-	16.629,20	-	-	92.342,01	-	92.342,01
	ARSI	9.216,10	46.980,67	-	-	8.459,75	<b>2.122,68</b>	-	66.779,20	-	66.779,20
	<b>Sub-Total</b>	<b>11.970.631,16</b>	<b>2.688.671,17</b>	<b>3.786.094,35</b>	<b>2.499.562,03</b>	<b>1.373.006,89</b>	<b>2.149.050,19</b>	<b>-</b>	<b>24.467.015,79</b>	<b>1.162.099,33</b>	<b>25.629.115,12</b>
<b>TOTAL DA DIRETA</b>		<b>110.362.343,41</b>	<b>6.593.325,69</b>	<b>423.393,55</b>	<b>33.748.367,62</b>	<b>8.170.440,38</b>	<b>20.413.390,57</b>	<b>3.045,04</b>	<b>179.714.306,26</b>	<b>68.549.310,20</b>	<b>248.263.616,46</b>
<b>TOTAL DA INDIRETA</b>		<b>11.970.631,16</b>	<b>2.688.671,17</b>	<b>3.786.094,35</b>	<b>2.499.562,03</b>	<b>1.373.006,89</b>	<b>2.149.050,19</b>	<b>-</b>	<b>24.467.015,79</b>	<b>1.162.099,33</b>	<b>25.629.115,12</b>
<b>TOTAL GERAL</b>		<b>122.332.974,57</b>	<b>9.281.996,86</b>	<b>4.209.487,90</b>	<b>36.247.929,65</b>	<b>9.543.447,27</b>	<b>22.562.440,76</b>	<b>3.045,04</b>	<b>204.181.322,05</b>	<b>69.711.409,53</b>	<b>273.892.731,58</b>

**ESTAGIÁRIOS**

Fonte: Relatórios SIARHES - Administração Direta e Autarquias.

Nota:

(1) - Órgãos sem recursos do Tesouro para pagar pessoal.

**DEMONSTRATIVO DA FOLHA DE PAGAMENTO DE APOSENTADORIAS E PENSÕES DO REGIME PRÓPRIO DE PREVIDÊNCIA SOCIAL - RPPS - PODER EXECUTIVO**  
**AGOSTO/2011**

Em: R\$ 1,00

	ÓRGÃOS	APOSENTADOS	PENSÕES	IPAJM	FOLHA TOTAL
<b>ADMINISTRAÇÃO DIRETA</b>	SECONT/AGE	31.664,49	8.282,93	-	39.947,42
	APE	19.632,33	-	-	19.632,33
	CASA CIVIL	227.414,89	25.184,46	-	252.599,35
	CASA MILITAR	41.999,41	7.542,43	-	49.541,84
	CBMES	946.280,45	116.026,46	-	1.062.306,91
	SECT	-	12.184,56	-	12.184,56
	DEFENSORIA PÚBLICA	527.261,52	40.592,47	-	567.853,99
	PGE	656.258,71	237.226,70	-	893.485,41
	POLÍCIA CIVIL	4.694.014,80	2.019.213,74	-	6.713.228,54
	POL. MILITAR	20.323.693,02	6.975.625,18	-	27.299.318,20
	POL. MILITAR -HPM	10.500,60	767,93	-	11.268,53
	SEAG	253.862,94	83.994,84	-	337.857,78
	SEAMA	2.836,64	-	-	2.836,64
	SECULT	107.998,17	7.360,66	-	115.358,83
	SECOM	10.727,13	2.240,32	-	12.967,45
	SEDETUR/SEDES	-	-	-	-
	SETUR	-	4.325,67	-	4.325,67
	SEDIT/SETOP	85.065,99	2.671,72	-	87.737,71
	SEDU	32.618.605,21	1.632.463,59	-	34.251.068,80
	SEDURB	-	-	-	-
	SEFAZ	9.301.884,84	6.776.639,36	-	16.078.524,20
	SEG	45.744,12	4.066,51	-	49.810,63
	SEJUS	432.686,79	44.505,52	-	477.192,31
	SEP	-	36.605,42	-	36.605,42
	SEGER	718.366,06	380.024,39	-	1.098.390,45
	SESA	3.569.969,33	869.542,32	-	4.439.511,65
	SESP	142.664,82	273.145,27	-	415.810,09
	SESPORT	2.713,10	-	-	2.713,10
	SEASTDH/SETADES	117.054,96	7.907,68	-	124.962,64
	VICE GOVERNADORIA	5.464,13	-	-	5.464,13
	<b>Total</b>	<b>74.894.364,45</b>	<b>19.568.140,13</b>	<b>-</b>	<b>94.462.504,58</b>

Em: R\$ 1,00

	ÓRGÃOS	APOSENTADOS	PENSÕES	IPAJM	FOLHA TOTAL
<b>AUTARQUIAS</b>	ADERES	-	-	-	-
	DER/ES	331.303,90	72.760,97	-	404.064,87
	FAMES	82.732,90	1.183,00	-	83.915,90
	FAPES	-	-	-	-
	ESESP	-	-	-	-
	IASES	222.626,66	11.169,12	-	233.795,78
	IEMA	2.429,47	-	-	2.429,47
	IJSN	222.905,96	10.522,97	-	233.428,93
	IDAF	289.164,91	29.728,00	-	318.892,91
	INCAPER	613.321,28	52.695,64	-	666.016,92
	IOPEs	-	-	-	-
	PROCON	-	-	-	-
	RTV-ES	73.943,97	40.435,71	-	114.379,68
	ASPE	-	-	-	-
	DETRAN	401.017,85	10.431,13	-	411.448,98
	DIO	120.324,17	35.762,87	-	156.087,04
	IPAJM	371.333,47	91.499,17	-	462.832,64
	JUCEES	74.037,83	7.334,65	-	81.372,48
	IPEM	-	-	-	-
	PRODEST	-	-	-	-
	SUPPIN	5.463,53	-	-	5.463,53
	IDURB	-	-	-	-
	ARSI	-	-	-	-
	<b>Total</b>	<b>2.810.605,90</b>	<b>363.523,23</b>	<b>-</b>	<b>3.174.129,13</b>

**TOTAL FOLHA: APOSENTADOS EFETIVOS E PENSÕES**

**97.636.633,71**

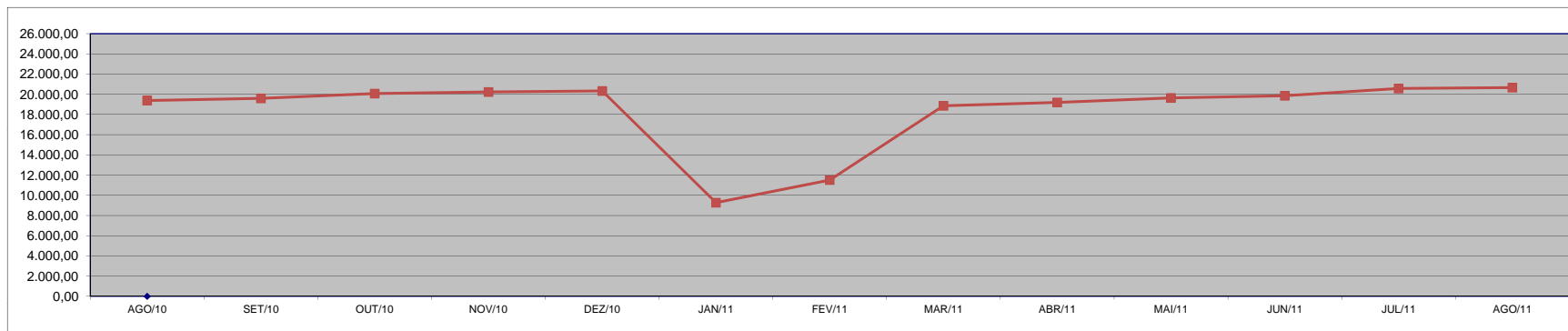
Fonte: Relatórios SIARHES - Administração Direta e Autarquias.

**DEMONSTRATIVO DA EVOLUÇÃO DE CARGOS EM  
DESIGNAÇÃO TEMPORÁRIA**

ÓRGÃOS		AGO/10	SET/10	OUT/10	NOV/10	DEZ/10	JAN/11	FEV/11	MAR/11	ABR/11	MAI/11	JUN/11	JUL/11	AGO/11
PGE		7	5	5	5	4	9	10	10	10	10	10	10	5
S E D U	Adm	3.142	3.138	3.174	3.194	3.186	2.938	2.862	2.969	2.617	2.666	2.670	2.802	2.855
	Mag	11.316	11.558	11.770	11.915	11.951	923	2.764	10.054	10.738	11.019	11.280	11.906	11.917
SEJUS		1.205	1.103	1.142	1.154	1.181	1.430	1.494	1.503	1.492	1.500	1.501	1.495	1.522
SESA (IESP)		2.893	2.982	3.039	3.027	3.024	3.025	3.031	3.019	3.015	3.117	3.041	3.031	3.069
SESPORT		7	2	2	-	-	-	-	-	-	-	-	-	6
<b>SUB TOTAL</b>		<b>18.570</b>	<b>18.788</b>	<b>19.132</b>	<b>19.295</b>	<b>19.346</b>	<b>8.325</b>	<b>10.161</b>	<b>17.555</b>	<b>17.872</b>	<b>18.312</b>	<b>18.502</b>	<b>19.244</b>	<b>19.374</b>
FAMES		69	67	68	66	66	15	70	68	70	70	70	70	70
IASSES (ICAES)		526	521	663	655	708	714	1.063	1.027	1.044	1.030	1.063	1.053	1.031
IEMA		1	-	-	1	-	-	-	1	-	-	-	-	-
IDAF		216	213	211	214	215	214	216	210	210	220	215	210	187
<b>SUB TOTAL</b>		<b>812</b>	<b>801</b>	<b>942</b>	<b>936</b>	<b>989</b>	<b>943</b>	<b>1.349</b>	<b>1.306</b>	<b>1.324</b>	<b>1.320</b>	<b>1.348</b>	<b>1.333</b>	<b>1.288</b>
<b>TOTAL</b>		<b>19.382</b>	<b>19.589</b>	<b>20.074</b>	<b>20.231</b>	<b>20.335</b>	<b>9.268</b>	<b>11.510</b>	<b>18.861</b>	<b>19.196</b>	<b>19.632</b>	<b>19.850</b>	<b>20.577</b>	<b>20.662</b>

Fonte: Relatórios SIARHES - Administração Direta e Autarquias.

Nota: (1) - A redução observada deve-se ao encerramento dos contratos de professores em designação temporária tanto na SEDU quanto na FAMES.



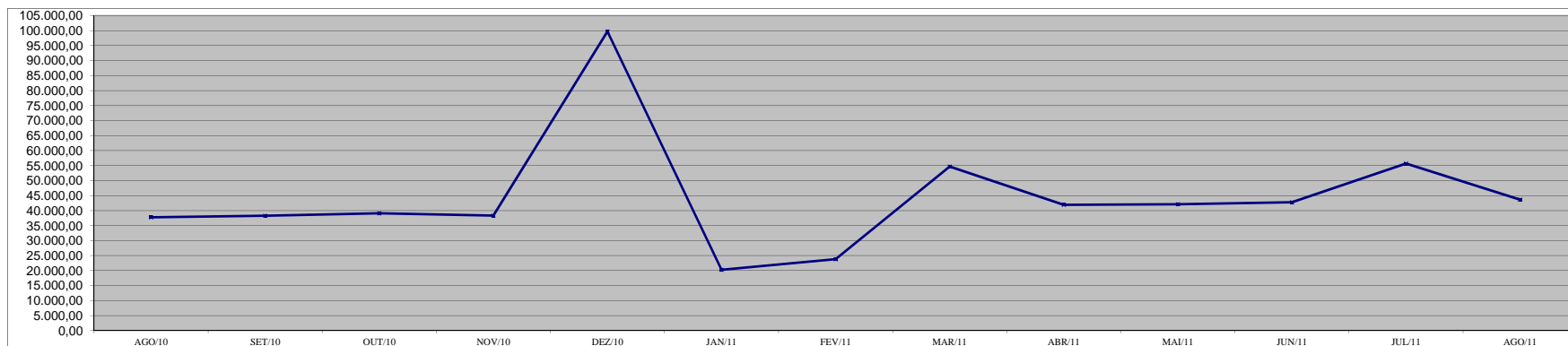
**DEMONSTRATIVO DA EVOLUÇÃO DO VALOR DA FOLHA DE  
PAGAMENTO DOS SERVIDORES EM DESIGNAÇÃO TEMPORÁRIA**

Em R\$ 1.000,00

ÓRGÃOS	AGO/10	SET/10	OUT/10	NOV/10	DEZ/10	JAN/11	FEV/11	MAR/11	ABR/11	MAI/11	JUN/11	JUL/11	AGO/11
PGE	19,05	12,72	13,72	12,72	3,22	23,49	25,45	26,82	26,82	26,82	26,82	14,31	13,41
S E D U	Adm	2.379,04	2.380,40	2.356,61	2.317,41	8.405,76	2.126,50	2.139,80	3.421,37	2.492,03	2.231,27	3.347,05	2.283,61
	Mag	22.352,32	22.989,45	23.039,84	22.832,18	62.300,91	2.775,29	6.632,99	35.633,15	23.729,30	23.672,19	24.845,35	25.736,97
SEJUS	3.236,62	2.997,84	3.183,79	3.072,78	6.767,93	5.215,11	4.088,30	4.176,03	3.839,60	4.092,50	4.182,27	4.505,89	4.383,28
SESA (IESP)	7.991,78	8.205,02	8.304,49	8.091,54	17.206,35	8.118,04	7.976,89	8.476,94	8.859,84	8.980,71	8.392,25	8.373,85	8.250,58
SESPORT	7,16	4,34	1,67	4,71	-	0,66	-	-	-	-	1,02	-	7,07
<b>SUB TOTAL</b>	<b>35.985,98</b>	<b>36.589,78</b>	<b>36.900,12</b>	<b>36.331,35</b>	<b>94.684,17</b>	<b>18.259,10</b>	<b>20.863,42</b>	<b>51.734,32</b>	<b>38.947,59</b>	<b>39.074,77</b>	<b>39.678,98</b>	<b>52.627,68</b>	<b>40.674,92</b>
FAMES	221,59	217,10	221,86	214,53	654,46	42,31	225,73	249,12	258,37	244,42	245,30	246,72	246,15
IASES (ICAES)	1.189,29	1.123,52	1.632,50	1.434,31	3.406,04	1.579,05	2.319,12	2.301,03	2.353,06	2.392,75	2.428,99	2.402,18	2.349,20
IEMA	-	-	-	-	-	-	-	-	-	-	-	-	-
IDAF	358,37	354,64	349,54	360,12	980,29	369,97	373,38	383,84	377,49	411,70	405,54	393,92	374,07
<b>SUB TOTAL</b>	<b>1.769,25</b>	<b>1.695,26</b>	<b>2.203,91</b>	<b>2.008,97</b>	<b>5.040,78</b>	<b>1.991,34</b>	<b>2.918,23</b>	<b>2.933,99</b>	<b>2.988,91</b>	<b>3.048,87</b>	<b>3.079,83</b>	<b>3.042,83</b>	<b>2.969,42</b>
<b>TOTAL</b>	<b>37.755,23</b>	<b>38.285,04</b>	<b>39.104,03</b>	<b>38.340,31</b>	<b>99.724,95</b>	<b>20.250,44</b>	<b>23.781,65</b>	<b>54.668,30</b>	<b>41.936,51</b>	<b>42.123,64</b>	<b>42.758,81</b>	<b>55.670,51</b>	<b>43.644,34</b>

Fonte: Relatórios SIARHES - Administração Direta e Autarquias.

**Observação:** Nestes valores de folha de pagamento estão incluídos encargos sociais patronais.





**DEMONSTRATIVO DOS GASTOS COM ESCALA ESPECIAL  
POLÍCIAS CIVIL, MILITAR E CORPO DE BOMBEIROS**

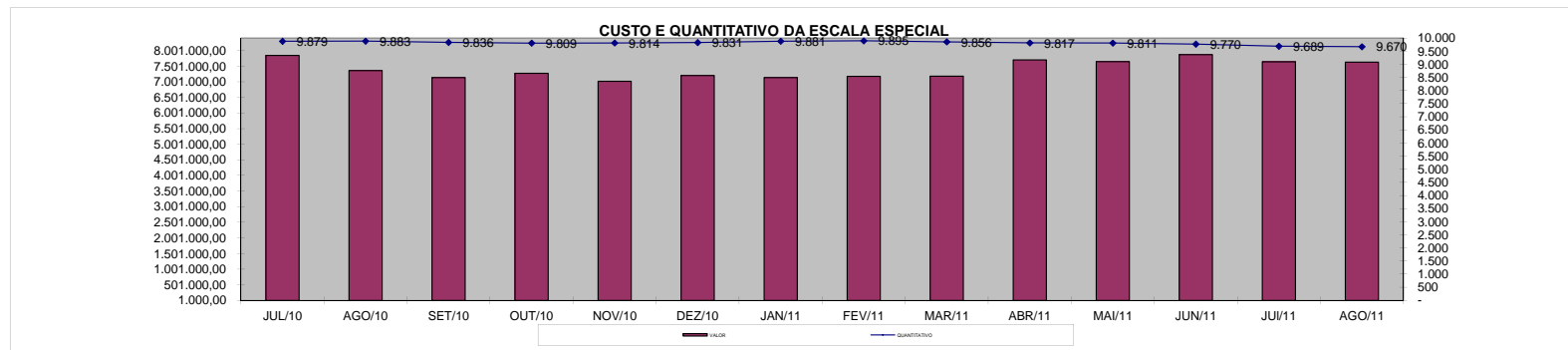
Em R\$ 1,00

Órgãos	jul/10		ago/10		set/10		out/10		nov/10		dez/10		jan/11	
	Nº Serv.	Valor R\$	Nº Serv.	Valor R\$	Nº Serv.	Valor R\$	Nº Serv.	Valor R\$	Nº Serv.	Valor R\$	Nº Serv.	Valor R\$	Nº Serv.	Valor R\$
Corpo de Bombeiro	915	597.487,20	925	587.261,97	917	590.105,93	911	583.220,61	909	594.291,36	912	581.200,64	980	600.247,16
Polícia Civil	1.808	2.313.312,89	1.807	2.093.954,90	1.801	2.050.670,38	1.788	2.130.630,61	1.788	2.042.662,85	1.787	2.114.416,58	1.772	2.025.290,19
Polícia Militar	7.156	4.933.304,09	7.151	4.676.338,71	7.118	4.492.398,75	7.110	4.556.498,78	7.117	4.378.039,43	7.132	4.507.173,96	7.129	4.506.036,83
<b>Total</b>	<b>9.879</b>	<b>7.844.104,18</b>	<b>9.883</b>	<b>7.357.555,58</b>	<b>9.836</b>	<b>7.133.175,06</b>	<b>9.809</b>	<b>7.270.350,00</b>	<b>9.814</b>	<b>7.014.993,64</b>	<b>9.831</b>	<b>7.202.791,18</b>	<b>9.881</b>	<b>7.131.574,18</b>

Em R\$ 1,00

Órgãos	fev/11		mar/11		abr/11		mai/11		jun/11		jul/11		ago/11	
	Nº Serv.	Valor R\$	Nº Serv.	Valor R\$	Nº Serv.	Valor R\$	Nº Serv.	Valor R\$	Nº Serv.	Valor R\$	Nº Serv.	Valor R\$	Nº Serv.	Valor R\$
Corpo de Bombeiro	1.020	684.230,90	1.006	621.908,64	977	639.104,99	1.009	671.959,82	1.007	661.853,89	1.000	658.848,54	1.004	657.824,35
Polícia Civil	1.773	2.018.353,13	1.767	2.030.587,37	1.771	2.166.312,97	1.765	2.159.348,60	1.749	2.108.213,03	1.748	2.139.425,82	1.745	2.200.900,93
Polícia Militar	7.102	4.469.982,91	7.083	4.526.270,62	7.069	4.897.249,33	7.037	4.814.006,47	7.014	5.097.036,55	6.941	4.840.962,28	6.921	4.769.411,91
<b>Total</b>	<b>9.895</b>	<b>7.172.566,94</b>	<b>9.856</b>	<b>7.178.766,63</b>	<b>9.817</b>	<b>7.702.667,29</b>	<b>9.811</b>	<b>7.645.314,89</b>	<b>9.770</b>	<b>7.867.103,47</b>	<b>9.689</b>	<b>7.639.236,64</b>	<b>9.670</b>	<b>7.628.137,19</b>

Fonte: Relatórios SIARHES - Administração Direta



### DEMONSTRATIVO DO CUSTO DO AUXÍLIO ALIMENTAÇÃO PAGO EM FOLHA

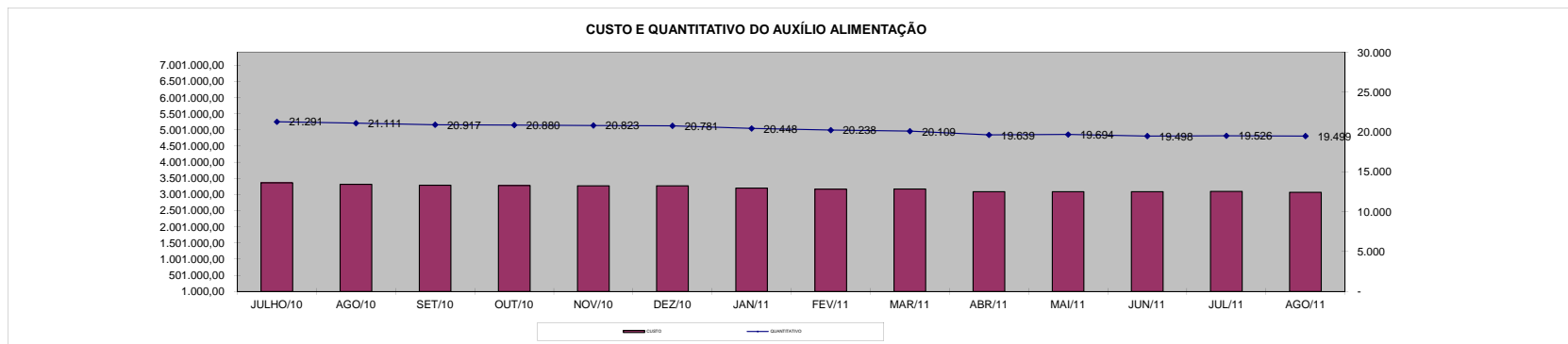
Em R\$ 1,00

Especificação	jul/10		ago/10		set/10		out/10		nov/10		dez/10		jan/11	
	Nº Serv.	Valor	Nº Serv.	Valor	Nº Serv.	Valor	Nº Serv.	Valor	Nº Serv.	Valor	Nº Serv.	Valor	Nº Serv.	Valor
<b>Adm. Direta</b>	<b>19.441</b>	<b>3.049.316,85</b>	<b>19.272</b>	<b>3.003.489,85</b>	<b>19.091</b>	<b>2.976.815,19</b>	<b>19.058</b>	<b>2.966.415,78</b>	<b>19.001</b>	<b>2.961.624,35</b>	<b>18.961</b>	<b>2.958.597,51</b>	<b>18.647</b>	<b>2.892.499,02</b>
Civil	17.327	2.677.939,25	17.201	2.638.577,32	17.054	2.618.866,39	17.050	2.613.286,44	17.017	2.612.736,61	16.993	2.612.089,09	16.699	2.548.442,49
Militar	2.114	371.377,60	2.071	364.912,53	2.037	357.948,80	2.008	353.129,34	1.984	348.887,74	1.968	346.508,42	1.948	344.056,53
<b>Adm. Indireta</b>	<b>1.850</b>	<b>315.350,26</b>	<b>1.839</b>	<b>310.481,62</b>	<b>1.826</b>	<b>309.831,87</b>	<b>1.822</b>	<b>311.982,70</b>	<b>1.822</b>	<b>309.547,35</b>	<b>1.820</b>	<b>310.097,27</b>	<b>1.801</b>	<b>305.425,99</b>
<b>Total Geral</b>	<b>21.291</b>	<b>3.364.667,11</b>	<b>21.111</b>	<b>3.313.971,47</b>	<b>20.917</b>	<b>3.286.647,06</b>	<b>20.880</b>	<b>3.278.398,48</b>	<b>20.823</b>	<b>3.271.171,70</b>	<b>20.781</b>	<b>3.268.694,78</b>	<b>20.448</b>	<b>3.197.925,01</b>

Em R\$ 1,00

Especificação	fev/11		mar/11		abr/11		mai/11		jun/11		jul/11		ago/11	
	Nº Serv.	Valor	Nº Serv.	Valor	Nº Serv.	Valor	Nº Serv.	Valor	Nº Serv.	Valor	Nº Serv.	Valor	Nº Serv.	Valor
<b>Adm. Direta</b>	<b>18.431</b>	<b>2.860.845,28</b>	<b>18.326</b>	<b>2.868.197,19</b>	<b>17.869</b>	<b>2.790.217,22</b>	<b>17.915</b>	<b>2.787.611,84</b>	<b>17.721</b>	<b>2.786.555,03</b>	<b>17.773</b>	<b>2.800.061,70</b>	<b>17.769</b>	<b>2.783.089,95</b>
Civil	16.508	2.522.256,48	16.456	2.539.247,32	16.022	2.465.629,22	16.096	2.463.375,84	15.929	2.471.922,77	16.042	2.492.592,63	16.066	2.483.845,95
Militar	1.923	338.588,80	1.870	328.949,87	1.847	324.588,00	1.819	324.236,00	1.792	314.632,26	1.731	307.469,07	1.703	299.244,00
<b>Adm. Indireta</b>	<b>1.807</b>	<b>304.172,01</b>	<b>1.783</b>	<b>301.006,91</b>	<b>1.770</b>	<b>298.955,07</b>	<b>1.779</b>	<b>301.053,89</b>	<b>1.777</b>	<b>298.801,08</b>	<b>1.753</b>	<b>296.010,01</b>	<b>1.730</b>	<b>286.613,20</b>
<b>Total Geral</b>	<b>20.238</b>	<b>3.165.017,29</b>	<b>20.109</b>	<b>3.169.204,10</b>	<b>19.639</b>	<b>3.089.172,29</b>	<b>19.694</b>	<b>3.088.665,73</b>	<b>19.498</b>	<b>3.085.356,11</b>	<b>19.526</b>	<b>3.096.071,71</b>	<b>19.499</b>	<b>3.069.703,15</b>

Fonte: Relatórios SIARHES - Administração Direta e Autarquias (inclui pagamentos retroativos).



**DEMONSTRATIVO DO QUANTITATIVO E DOS GASTOS COM ESTAGIÁRIOS - ADM. DIRETA**

Em R\$ 1,00

Órgãos	jul/10		ago/10		set/10		out/10		nov/10		dez/10		jan/11	
	Quant.	Valor	Quant.	Valor	Quant.	Valor	Quant.	Valor	Quant.	Valor	Quant.	Valor	Quant.	Valor
SECONT/AGE	16	7.315,00	16	6.846,84	16	6.993,14	17	7.680,75	18	7.870,94	19	8.280,58	12	5.120,50
Casa Civil	10	4.389,00	10	4.389,00	11	4.389,00	10	4.389,00	10	4.389,00	10	4.389,00	9	3.774,54
Casa Militar	10	4.389,00	10	4.286,59	10	4.389,00	10	4.389,00	10	4.389,00	10	3.993,99	4	1.784,86
PGE	63	26.919,20	63	27.650,70	62	26.831,42	65	28.630,61	70	31.381,35	67	29.406,30	63	27.343,47
SEAG	20	9.626,54	20	8.397,62	18	7.900,20	18	7.958,72	18	8.719,48	19	8.675,59	6	6.671,28
SEAMA	-	-	-	-	-	-	-	-	-	-	-	-	-	-
SECES/SECULT	40	17.556,00	39	16.897,65	40	17.409,70	44	18.931,22	46	19.969,95	46	19.926,06	42	19.033,63
SEPLOG/SEGER	57	24.783,22	69	30.093,91	61	26.524,19	65	28.352,94	68	28.908,88	68	29.625,75	61	27.138,65
SECOM	12	5.266,80	12	5.266,80	12	5.266,80	11	4.798,64	12	5.003,46	12	5.515,51	9	4.491,41
SEDU	971	478.218,44	992	481.525,13	974	463.083,53	991	469.608,37	945	427.881,72	930	427.532,49	469	223.573,97
SEDURB	8	3.511,20	8	3.511,20	8	3.511,20	9	3.891,58	9	3.569,72	8	3.818,43	8	3.467,31
SEFA	134	58.256,66	145	61.255,81	134	56.764,40	126	54.877,13	130	57.656,83	131	56.705,88	118	49.551,81
SEG	23	10.006,92	25	10.621,38	24	9.992,29	21	9.216,90	23	9.963,03	24	9.948,40	21	8.704,85
SEJUS	97	42.953,68	96	42.500,15	112	51.292,78	115	51.965,76	117	53.384,87	129	60.992,47	118	50.297,94
SEP	22	9.802,10	25	10.855,46	24	10.533,60	24	10.241,00	24	10.533,60	25	10.533,60	20	8.134,28
SETAS/SETADES	57	24.900,26	60	25.207,49	58	25.061,19	59	25.690,28	57	24.636,92	60	25.734,17	47	19.662,72
SEDETUR/SEDES	20	8.778,00	20	8.105,02	17	7.461,30	18	7.958,72	18	7.695,38	17	7.095,55	18	12.373,48
SETUR	13	4.988,83	15	6.802,95	15	5.734,96	14	6.188,49	15	6.861,47	15	6.290,90	12	5.120,50
SEDIT/SETOP	10	4.067,14	10	3.950,10	9	3.833,06	9	3.701,39	9	4.154,92	9	3.891,58	7	3.072,30
COECT/SECT	9	3.452,68	8	3.467,31	8	3.247,86	7	2.779,70	8	3.891,58	8	3.511,20	8	3.496,57
SESA	203	146.062,80	207	145.281,13	207	150.378,57	204	150.539,66	213	150.130,02	218	153.068,20	188	159.813,67
SESP	48	21.447,58	46	19.662,72	46	20.599,04	48	21.286,65	50	21.579,25	49	21.506,10	13	16.619,68
SESPORT	155	72.696,47	158	69.770,47	157	71.964,97	168	76.851,39	179	84.985,67	190	85.073,45	184	88.526,13
APE	18	7.900,20	18	7.900,20	20	8.368,36	19	8.339,10	19	8.339,10	19	8.339,10	4	7.461,30
Defensoria Pública	60	25.865,84	61	28.192,01	57	24.783,22	58	26.363,26	58	25.456,20	63	28.923,51	45	23.247,07
Polícia Civil	245	107.296,42	242	105.555,45	237	103.302,43	234	102.307,59	229	100.405,69	229	100.113,09	79	42.090,51
Polícia Militar - HPM	16	12.240,00	16	12.240,00	15	11.475,00	16	12.240,00	16	12.240,00	17	13.005,00	17	13.770,00
Polícia Militar	340	149.376,54	342	149.299,15	390	169.049,65	387	169.152,06	382	167.074,60	375	163.285,43	252	102.336,85
CBMES	45	19.691,98	45	19.750,50	45	19.443,27	45	19.984,58	45	19.750,50	48	21.198,87	44	16.663,57
Vice-Governadoria	5	2.194,50	5	2.194,50	5	2.194,50	5	2.194,50	5	2.194,50	5	1.843,38	4	1.887,27
<b>TOTAL DA DIRETA</b>	<b>2.727</b>	<b>1.313.953,00</b>	<b>2.783</b>	<b>1.321.477,24</b>	<b>2.792</b>	<b>1.321.778,63</b>	<b>2.817</b>	<b>1.340.508,99</b>	<b>2.803</b>	<b>1.313.017,63</b>	<b>2.820</b>	<b>1.322.223,58</b>	<b>1.882</b>	<b>955.230,12</b>

Em R\$ 1,00

Órgãos	fev/2011		mar/2011		abr/2011		mai/2011		jun/2011		jul/2011		ago/2011	
	Quant.	Valor	Quant.	Valor	Quant.	Valor	Quant.	Valor	Quant.	Valor	Quant.	Valor	Quant.	Valor
SECONT/AGE	16	7.402,78	17	7.300,61	17	7.640,16	18	7.454,95	17	7.593,86	19	9.075,58	18	8.334,72
Casa Civil	10	4.564,56	10	4.630,40	10	4.630,40	11	5.355,83	10	4.630,40	9	4.167,36	10	4.846,49
Casa Militar	10	5.705,70	10	4.630,40	10	4.630,40	10	4.630,40	10	4.630,40	10	4.630,40	10	4.630,40
PGE	67	29.435,56	79	37.683,48	90	41.503,81	92	40.392,52	95	43.170,76	93	42.460,77	96	44.652,49
SEAG	19	9.509,50	19	7.902,54	18	8.334,72	20	9.939,93	18	8.535,37	20	9.368,85	18	8.597,11
SEAMA	-	-	-	-	-	-	-	-	-	-	-	-	-	-
SECES/SECULT	47	20.950,16	44	20.373,76	47	21.315,29	47	21.037,45	49	22.179,62	47	21.423,32	46	20.466,37
SEPLOG/SEGER	65	28.455,35	70	31.321,26	65	29.387,61	69	31.517,61	72	33.431,48	71	32.088,67	77	34.573,66
SECOM	14	5.252,17	13	5.664,52	11	5.108,88	10	4.630,40	10	4.630,40	11	5.016,27	13	6.112,13
SEDU	463	204.299,76	457	219.426,03	644	246.267,06	588	307.682,34	727	425.802,82	786	412.588,81	745	357.713,82
SEDURB	6	2.633,40	5	2.315,20	7	3.472,80	7	3.241,28	7	3.241,28	8	3.766,06	9	4.074,75
SEFAZ	126	54.789,35	134	60.521,14	133	62.482,88	133	59.732,16	127	58.358,48	130	60.287,81	130	60.272,38
SEG	22	10.065,44	24	11.595,75	24	10.572,75	24	11.004,92	25	11.822,95	24	11.112,96	28	12.502,08
SEJUS	111	47.518,24	124	58.386,91	134	63.692,43	149	71.508,80	149	69.903,60	169	79.349,60	172	77.404,84
SEP	24	11.235,84	24	10.680,79	23	10.387,53	22	9.878,19	23	10.464,70	24	10.125,14	23	10.125,14
SEASTDH/SETADES/SETAS	60	26.568,08	62	28.541,26	63	29.464,77	66	30.005,00	64	29.433,91	65	29.680,86	67	30.745,86
SEDETUR/SEDES	17	7.271,11	16	6.883,86	15	7.285,16	15	6.930,17	17	8.226,68	17	7.871,68	17	7.871,68
SETUR	12	5.252,17	12	5.186,05	13	6.158,43	14	6.791,25	15	6.868,43	15	6.575,17	14	6.482,56
SEDIT/SETOP	6	2.633,40	8	3.894,51	8	3.704,32	9	4.151,93	10	4.599,53	10	4.429,75	10	4.846,49
COECT/SECT	8	2.735,81	8	3.835,99	8	3.472,80	8	3.935,84	9	3.719,76	8	3.472,80	8	3.673,45
SESA	214	168.626,41	217	169.296,71	217	167.656,27	226	172.595,38	225	171.885,38	223	170.149,79	219	168.961,33
SESP	42	18.389,91	40	18.473,83	40	18.675,94	38	17.580,09	42	18.614,21	44	19.679,19	42	19.447,68
SESPORT	187	84.912,52	185	87.440,89	215	107.397,20	230	122.216,22	230	118.816,08	226	108.644,61	220	104.631,60
APE	18	7.461,30	16	7.038,21	15	6.405,40	18	7.856,26	21	8.859,51	18	8.180,37	20	8.720,58
Defensoria Pública	58	26.377,89	62	28.177,26	60	27.118,72	62	29.974,11	62	28.801,08	59	26.655,67	58	27.097,18
Polícia Civil	111	56.032,90	113	53.286,03	175	86.758,24	199	96.343,17	208	98.179,91	215	99.924,03	219	102.655,98
Polícia Militar-HPM	16	12.960,00	17	14.707,50	17	13.897,50	17	13.897,50	16	13.897,50	17	14.715,00	17	13.897,50
Polícia Militar	291	125.774,11	311	141.041,99	317	146.382,38	374	174.350,26	378	173.979,57	379	173.778,92	379	174.241,95
CBMES	45	20.877,01	46	22.879,88	49	23.723,07	50	23.090,26	50	23.846,56	51	23.445,26	50	23.306,34
Vice-Governadoria	5	2.399,32	4	1.852,16	4	1.852,16	4	1.852,16	5	2.315,20	5	2.315,20	5	2.315,20
<b>TOTAL DA DIRETA</b>	<b>2.090</b>	<b>1.010.089,75</b>	<b>2.147</b>	<b>1.074.968,92</b>	<b>2.449</b>	<b>1.169.379,08</b>	<b>2.530</b>	<b>1.299.576,38</b>	<b>2.691</b>	<b>1.420.439,43</b>	<b>2.773</b>	<b>1.405.643,59</b>	<b>2.740</b>	<b>1.353.201,76</b>

Fonte: Relatórios SIARHES - Administração Direta e Autarquias.

**DEMONSTRATIVO DO QUANTITATIVO E DOS GASTOS COM ESTAGIÁRIOS - AUTARQUIAS**

Órgãos	jul/10		ago/10		set/10		out/10		nov/10		dez/10		jan/11	
	Quant.	Valor	Quant.	Valor	Quant.	Valor	Quant.	Valor	Quant.	Valor	Quant.	Valor	Quant.	Valor
IDURB	8	3.160,08	10	4.637,71	10	4.389,00	10	4.389,00	12	5.456,99	11	4.827,90	9	4.286,59
ARSI	3	1.316,70	6	3.101,56	6	2.633,40	6	2.633,40	6	2.633,40	6	2.399,32	4	1.667,82
ADERES	4	1.755,60	4	1.755,60	4	1.755,60	4	1.755,60	4	1.755,60	4	1.755,60	2	863,17
ASPE	4	1.887,27	3	921,69	3	1.316,70	3	1.316,70	3	1.316,70	3	1.316,70	3	1.316,70
DERTES/DER	34	14.425,18	34	14.483,70	33	14.308,14	33	14.512,96	33	14.630,00	40	17.175,62	50	20.599,04
DETRAN	92	40.203,24	93	39.296,18	99	41.768,65	102	44.167,97	110	45.772,45	110	47.445,09	117	50.063,86
DIO	14	5.574,03	12	5.266,80	12	5.266,80	12	5.266,80	12	5.266,80	12	4.857,16	13	4.374,37
FAMES	26	10.570,10	26	10.570,10	26	10.336,02	24	9.467,86	27	11.313,44	24	9.492,30	4	1.755,60
FAPES	21	8.530,54	18	6.773,69	16	6.788,32	15	6.583,50	15	6.349,42	14	5.910,52	12	4.959,57
ESESP	1	438,90	2	599,83	1	438,90	3	1.170,40	3	1.316,70	3	1.316,70	2	877,80
ICAES	20	8.485,40	21	8.441,51	22	10.241,00	23	10.080,07	23	10.504,34	26	11.557,70	22	9.392,46
IDAF	26	11.118,80	25	10.972,50	26	11.148,06	26	11.133,43	26	11.777,15	26	11.411,40	23	10.036,18
IEMA	75	32.771,20	74	31.962,36	75	32.724,08	75	32.047,21	71	30.869,30	74	32.800,46	36	14.527,59
IESP	-	-	-	-	-	-	-	-	-	-	-	-	-	-
IESP - Residentes	-	-	-	-	-	-	-	-	-	-	-	-	-	-
INCAPER	27	11.704,00	27	11.850,30	24	10.533,60	25	10.943,24	28	12.362,35	27	11.850,30	24	10.270,26
IOPES	15	6.583,50	18	6.993,14	17	8.046,50	18	7.607,60	20	8.017,24	18	7.432,04	19	7.212,59
IPAJM	29	12.728,10	31	13.079,22	33	14.922,60	34	14.293,51	35	15.712,62	35	14.893,34	32	13.679,05
IPES/JSN	26	11.016,39	25	10.197,11	23	9.685,06	22	9.465,61	27	11.016,39	27	11.630,85	25	10.738,42
IPEM	7	3.072,30	7	2.926,00	6	2.633,40	6	2.633,40	7	3.072,30	6	2.633,40	3	920,01
PROCON	20	9.275,42	21	9.304,68	21	9.041,34	26	11.133,43	21	9.421,72	24	10.562,86	24	10.899,35
ITU/PRODEST	27	11.850,30	26	11.133,43	26	10.840,83	28	11.996,60	29	12.186,79	29	12.537,91	28	11.426,03
JUCEES	29	12.274,57	29	12.278,10	29	12.303,83	28	12.259,94	29	12.347,72	29	12.801,25	25	10.314,15
RTV-ES	41	17.760,82	44	17.599,89	40	17.248,77	40	16.458,75	43	17.951,01	43	18.287,50	41	16.707,46
SUPPIN	8	3.657,50	8	3.379,53	8	3.394,16	8	3.584,35	8	3.511,20	8	3.511,20	8	3.189,34
<b>TOTAL DA INDIRETA</b>	<b>557</b>	<b>240.159,94</b>	<b>564</b>	<b>237.974,63</b>	<b>560</b>	<b>241.764,76</b>	<b>571</b>	<b>244.901,33</b>	<b>592</b>	<b>254.561,63</b>	<b>599</b>	<b>258.407,12</b>	<b>526</b>	<b>220.077,41</b>

Órgãos	fev/11		mar/11		abr/11		mai/11		jun/11		jul/11		ago/11	
	Quant.	Valor	Quant.	Valor	Quant.	Valor	Quant.	Valor	Quant.	Valor	Quant.	Valor	Quant.	Valor
IDURB	11	5.266,80	11	4.908,22	11	4.939,09	11	4.383,44	12	5.880,60	12	5.664,52	13	6.266,48
ARSI	4	2.077,46	5	2.068,24	4	1.543,47	3	1.389,12	6	3.379,38	6	2.858,24	6	2.487,81
ADERES	2	877,80	3	1.389,12	3	1.049,56	2	926,08	2	926,08	2	926,08	2	926,08
ASPE	3	1.316,70	3	1.389,12	3	1.389,12	3	1.126,73	2	802,60	3	1.281,08	2	926,08
DERTES/DER	39	17.087,84	42	18.398,12	40	18.660,52	39	18.043,13	41	18.768,55	41	18.459,86	38	17.240,52
DETRAN	115	49.888,30	122	55.377,74	124	57.543,45	122	53.897,87	108	49.282,90	106	48.588,34	110	48.711,80
DIO	11	4.827,90	11	5.093,44	11	5.093,44	11	5.093,44	10	4.630,40	12	5.201,48	10	4.414,31
FAMES	11	3.775,45	16	7.258,24	34	13.478,58	35	14.183,60	33	13.788,73	35	14.557,65	35	13.652,66
FAPES	12	4.842,53	12	5.775,93	13	5.942,35	13	6.019,52	17	7.856,25	18	8.242,11	18	8.334,72
ESESP	2	877,80	2	926,08	3	1.389,12	3	1.389,12	3	1.389,12	3	1.389,12	3	1.389,12
ICAES/IASES	21	8.924,30	24	10.971,78	25	11.190,14	28	13.428,16	29	12.949,69	27	12.285,99	26	12.116,22
IDAF	24	10.533,60	25	9.916,45	21	10.032,53	25	11.591,44	27	13.026,86	28	13.196,64	29	13.412,73
IEMA	61	28.543,13	73	34.821,10	73	33.230,83	75	34.434,75	73	33.493,23	73	33.246,27	77	35.299,08
IESP	-	-	-	-	-	-	-	-	-	-	-	-	-	-
IESP - Residentes	-	-	-	-	-	-	-	-	-	-	-	-	-	-
INCAPER	25	10.972,50	25	11.576,00	25	11.576,00	25	12.208,82	26	11.946,43	27	12.671,86	26	12.039,04
IOPES	19	8.339,10	18	8.334,72	18	8.334,72	18	8.334,72	19	8.689,72	20	9.168,20	21	9.430,58
IPAJM	34	15.771,14	35	15.781,61	36	17.698,17	35	16.113,79	35	16.299,01	35	16.206,40	39	17.641,82
IPES/JSN	23	10.138,59	24	11.625,01	28	11.390,78	24	10.958,61	27	12.779,90	26	11.591,43	29	11.684,05
IPEM	3	1.228,92	3	1.389,12	3	1.389,12	3	1.389,12	3	1.389,12	5	2.145,42	4	1.883,03
PROCON	24	11.382,14	27	11.963,11	24	11.004,92	26	12.177,95	26	12.039,04	27	11.745,79	27	12.517,51
ITU/PRODEST	26	11.528,44	28	13.009,01	30	13.078,14	27	12.502,08	27	12.394,04	28	12.517,52	28	12.949,69
JUCEES	27	11.367,51	31	13.344,84	29	13.335,56	30	13.073,17	30	12.563,81	29	13.196,64	30	13.381,85
RTV-ES	38	15.712,62	37	16.630,53	36	15.774,22	36	16.113,79	37	16.839,22	43	18.691,38	39	17.749,87
SUPPIN	8	3.423,42	8	3.704,32	8	3.364,76	7	3.241,28	7	3.241,28	8	3.982,14	8	3.472,80
<b>TOTAL DA INDIRETA</b>	<b>543</b>	<b>238.703,99</b>	<b>585</b>	<b>265.651,85</b>	<b>602</b>	<b>272.428,59</b>	<b>601</b>	<b>272.019,73</b>	<b>600</b>	<b>274.355,96</b>	<b>614</b>	<b>277.814,16</b>	<b>620</b>	<b>277.927,85</b>

Fonte: Relatórios SIARHES - Administração Direta e Autarquias.

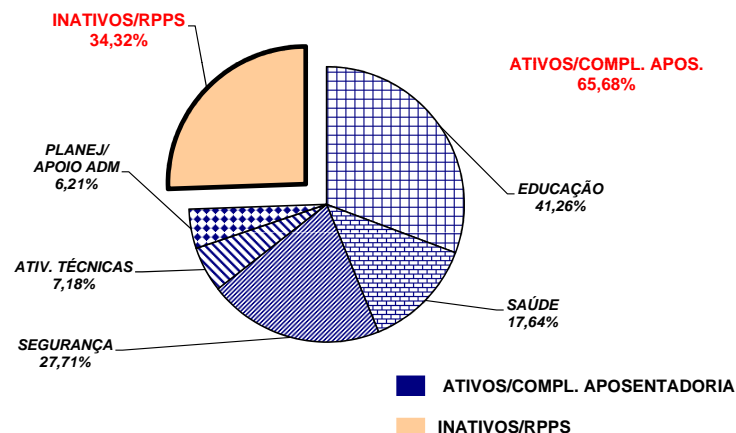
	jul/10		ago/10		set/10		out/10		nov/10		dez/10		jan/11	
<b>TOTAL GERAL</b>	<b>3.284</b>	<b>1.554.112,94</b>	<b>3.347</b>	<b>1.559.451,87</b>	<b>3.352</b>	<b>1.563.543,39</b>	<b>3.388</b>	<b>1.585.410,32</b>	<b>3.395</b>	<b>1.567.579,26</b>	<b>3.419</b>	<b>1.580.630,70</b>	<b>2.408</b>	<b>1.175.307,53</b>
	fev/11		mar/11		abr/11		mai/11		jun/11		jul/11		ago/11	
<b>TOTAL GERAL</b>	<b>2.633</b>	<b>1.248.793,74</b>	<b>2.732</b>	<b>1.340.620,77</b>	<b>3.051</b>	<b>1.441.807,67</b>	<b>3.131</b>	<b>1.571.596,11</b>	<b>3.291</b>	<b>1.694.795,39</b>	<b>3.387</b>	<b>1.683.457,75</b>	<b>3.360</b>	<b>1.631.129,61</b>

**DEMONSTRATIVO DO QUANTITATIVO E DA EVOLUÇÃO DOS GASTOS COM PESSOAL DO PODER EXECUTIVO  
NAS ÁREAS DE EDUCAÇÃO, SAÚDE, SEGURANÇA PÚBLICA E OUTROS  
AGOSTO/2011**

**Demonstrativo do Número de Servidores**

ESPECIFICAÇÃO	DADOS MÊS AGOSTO/11	%	MÉDIA MENSAL SET./10 A AGO./11	%
<b>1 - ATIVOS/COMPL. APOSENTADORIA</b>	<b>57.674</b>	<b>66,28</b>	<b>55.008</b>	<b>65,68</b>
EDUCAÇÃO (1)	24.567	42,60	22.694	41,26
SAÚDE (2)	9.686	16,79	9.704	17,64
SEGURANÇA (3)	15.986	27,72	15.245	27,71
OUTROS ATIV. TÉCNICAS (4)	4.026	6,98	3.947	7,18
OUTROS PLANEJ./APOIO ADM. (5)	3.409	5,91	3.418	6,21
<b>2 - INATIVOS/RPPS</b>	<b>29.345</b>	<b>33,72</b>	<b>28.740</b>	<b>34,32</b>
<b>TOTAL</b>	<b>87.019</b>	<b>100,00</b>	<b>83.748</b>	<b>100,00</b>

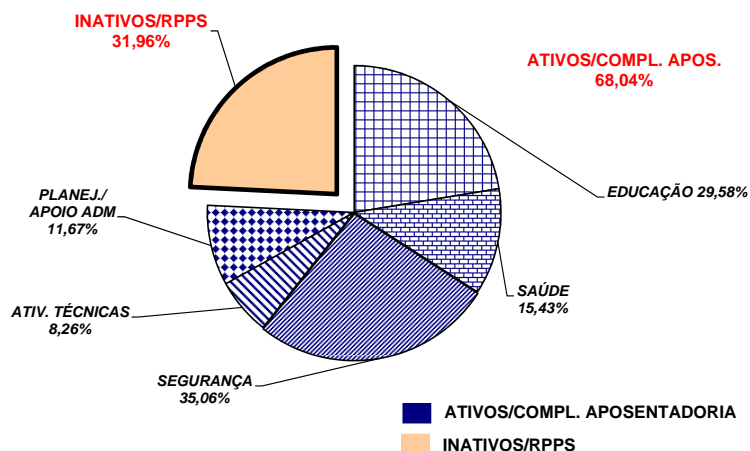
Fonte: Relatórios SIARHES - Administração Direta e Autarquias.



**Demonstrativo dos Gastos**

ESPECIFICAÇÃO	DADOS MÊS AGOSTO/11	%	MÉDIA MENSAL SET./10 A AGO./11	%
<b>1 - ATIVOS/COMPL. APOSENTADORIA</b>	<b>204.181,32</b>	<b>67,65</b>	<b>204.277,34</b>	<b>68,04</b>
EDUCAÇÃO (1)	57.466,17	28,14	60.420,22	29,58
SAÚDE (2)	31.675,53	15,51	31.527,05	15,43
SEGURANÇA (3)	73.391,60	35,94	71.612,16	35,06
OUTROS ATIV. TÉCNICAS (4)	17.485,74	8,56	16.878,06	8,26
OUTROS PLANEJ./APOIO ADM. (5)	24.162,28	11,83	23.839,84	11,67
<b>2 - INATIVOS/RPPS</b>	<b>97.636,63</b>	<b>32,35</b>	<b>95.954,89</b>	<b>31,96</b>
<b>TOTAL</b>	<b>301.817,96</b>	<b>100,00</b>	<b>300.232,23</b>	<b>100,00</b>

Fonte: Relatórios SIARHES - Administração Direta e Autarquias.



**Notas:**

(1) - Inclui SEDU CLT/Estatutário/DTA e DTM.

(2) - Inclui SESA - Efetivos, Comissionados e Contratados Temporários

(3) - Inclui PM/PC - Administrativos e Policiais; CBMES; HPM, SESP; SEJUS e IASES

(4) - Inclui SEAG; SEAMA; SECULT; SETADES/SEASTDH; SEDES;SETUR; SEDURB; SETOP; SESPORT; ADERES; DER/ES; FAMES; ESESP; IEMA; IDAF; INCAPER, IOPES, DETRAN, IDURB e ARSI.

(5) - Inclui SECONT; APE; ASPE; SEG; Casa Civil; Vice Governadoria; Casa Militar; SECT; Defensoria Pública; PGE; SEP; SEGER; Previdência Complementar; Pensões Especiais; SECOM; SEFAZ; FAPES; IJSN; RTV-ES; DIO; IPAJM; PROCON; PRODEST; IPEM; JUCEES e SUPPIN

**DEMONSTRATIVO DA CONTRIBUIÇÃO PATRONAL E DOS SERVIDORES, DO  
PODER EXECUTIVO, PARA O REGIME PRÓPRIO DE PREVIDÊNCIA SOCIAL - RPPS**

Em R\$ 1,00

ESPECIFICAÇÃO	MESES						
	JULHO/2010	AGOSTO/2010	SETEMBRO/2010	OUTUBRO/2010	NOVEMBRO/2010	DEZEMBRO/2010	JANEIRO/2011
<b>Contribuição Servidores</b>	<b>12.513.564,61</b>	<b>12.749.562,80</b>	<b>13.113.827,78</b>	<b>12.905.765,26</b>	<b>12.651.153,42</b>	<b>13.288.086,94</b>	<b>12.617.294,72</b>
FF/Fundo Financeiro	10.959.279,68	11.049.931,08	11.348.852,67	11.025.276,23	10.803.869,12	11.158.822,53	10.667.929,56
FP/Fundo Previdenciário	1.554.284,93	1.699.631,72	1.764.975,11	1.880.489,03	1.847.284,30	2.129.264,41	1.949.365,16
<b>Contribuição Patronal</b>	<b>20.603.420,23</b>	<b>20.697.362,10</b>	<b>20.781.045,26</b>	<b>20.872.110,28</b>	<b>20.324.951,49</b>	<b>21.514.671,26</b>	<b>20.658.434,65</b>
FF/Fundo Financeiro	17.490.113,33	17.298.362,32	17.254.372,06	17.112.073,13	16.630.471,51	17.256.186,74	16.759.704,33
FP/Fundo Previdenciário	3.113.306,90	3.398.999,78	3.526.673,20	3.760.037,15	3.694.479,98	4.258.484,52	3.898.730,32
<b>Total</b>	<b>33.116.984,84</b>	<b>33.446.924,90</b>	<b>33.894.873,04</b>	<b>33.777.875,54</b>	<b>32.976.104,91</b>	<b>34.802.758,20</b>	<b>33.275.729,37</b>

ESPECIFICAÇÃO	MESES						
	FEVEREIRO/2011	MARÇO/2011	ABRIL/2011	MAIO/2011	JUNHO/2011	JULHO/2011	AGOSTO/2011
<b>Contribuição Servidores</b>	<b>12.777.024,06</b>	<b>13.629.928,75</b>	<b>13.693.067,59</b>	<b>13.760.447,61</b>	<b>13.724.523,37</b>	<b>13.950.467,59</b>	<b>13.929.316,85</b>
FF/Fundo Financeiro	10.810.365,62	11.517.148,41	11.565.687,01	11.609.671,34	11.527.459,00	11.669.321,20	11.563.321,35
FP/Fundo Previdenciário	1.966.658,44	2.112.780,34	2.127.380,58	2.150.776,27	2.197.064,37	2.281.146,39	2.365.995,50
<b>Contribuição Patronal</b>	<b>20.949.388,69</b>	<b>22.055.009,43</b>	<b>22.197.165,95</b>	<b>22.414.619,12</b>	<b>22.223.901,78</b>	<b>22.540.479,54</b>	<b>22.562.440,76</b>
FF/Fundo Financeiro	17.016.071,81	17.829.486,35	17.942.508,07	17.947.801,06	17.804.393,82	17.978.323,06	17.829.603,30
FP/Fundo Previdenciário	3.933.316,88	4.225.523,08	4.254.657,88	4.466.818,06	4.419.507,96	4.562.156,48	4.732.837,46
<b>Total</b>	<b>33.726.412,75</b>	<b>35.684.938,18</b>	<b>35.890.233,54</b>	<b>36.175.066,73</b>	<b>35.948.425,15</b>	<b>36.490.947,13</b>	<b>36.491.757,61</b>

Fonte: Relatórios SIARHES - PRO2722R da Administração Direta e Autarquias.

Obs.: A partir de jan/10, com a edição da L.C. n° 539/2009, deixou de ser devida a parcela de IPAJM patronal dos aposentados e pensionistas.